

Commune de Saint Germain les Baux

Maison de ville de la commune avec muraille

Détail d'execution de la muraille

Pierre dure non gelée taillée à la pointe entre
chacun relevé avec soin & précision.
Porte d'entrée au milieu linéaire des arcades intérieures
voulant aucune porte sans développemens

Porte: pieds droits $2 \times 2,32 = 4,64$
 linéaire $1 \times 1,40 = 1,40$
 un porte pieds droits $2 \times 1,40 = 2,80$
 linéaire & appui $2 \times 1,40 = 2,80$
 Clous du piston $2 \times 1,40 = 2,80$
 Total des arcs de la porte: $18,84$
 Dalle au milieu cabri $2 \times 1,50 \times 60 \times 10 = 0,56$

Les marches & la muraille sont terminés à la fin du
plan de la sous-sol & exécutés.

Donnée par l'architecte Monsieur

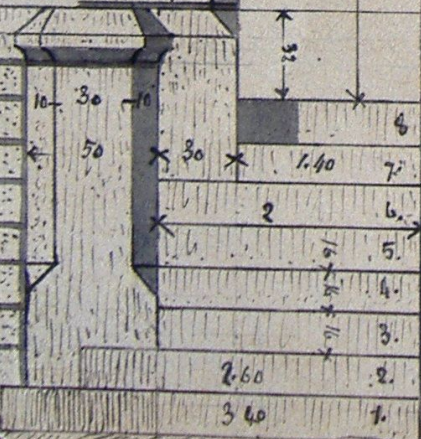
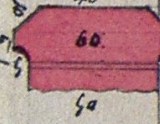
Utile approuvé par le maire de Saint Germain les Baux le 10/10/18

Vue, acceptée, sans aucune réserve par l'entrepreneur
Sonniquet qui s'engage avoir l'exécution

Praymond

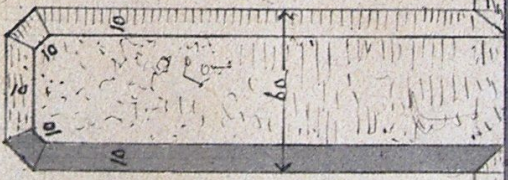
Elevation
extérieure de
la porte d'entrée
à l'échelle de
0,05 p. 1m

Coupe des
dalle de linéaire.

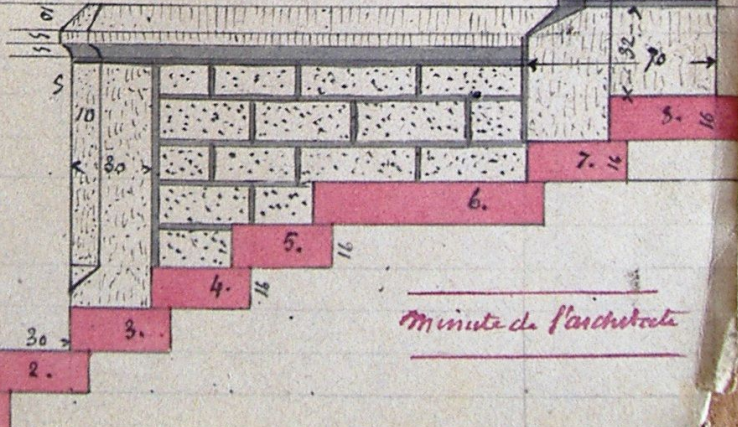


milieu de la porte

plan du dessus du linéaire



elevation du linéaire



Minute de l'architecte

couche
de la porte

muraille