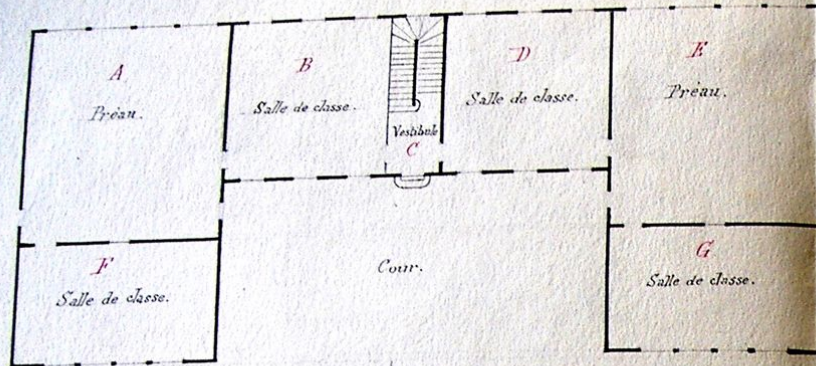


Plan du Rez-de-chaussée.
(1/2 centimètre par mètre).



Dimensions des pièces.

A - Préau couvert.
Longueur : 10^m 70^c
Largeur : 10^m.

B - Salle de classe.
Longueur : 8 mètres
Largeur : 7^m 50^c
Hauteur : 4 mètres.


C - Vestibule et escalier.
Longueur : 7^m 50^c
Largeur : 2^m 55^c.

D - Salle de classe.
Longueur : 8 mètres
Largeur : 7^m 50^c
Hauteur : 4 mètres.

E - Préau couvert.
Longueur : 10^m 70^c
Largeur : 10 mètres.

F - Salle de classe.
Longueur : 10 mètres
Largeur : 6^m 40^c
Hauteur : 4^m 40^c.

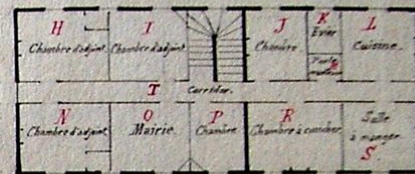
G - Salle de classe.
Longueur : 10 mètres
Largeur : 6^m 40^c
Hauteur : 4^m 40^c.



Façade principale
(1/2 centimètre par mètre).

Plan de l'étage.

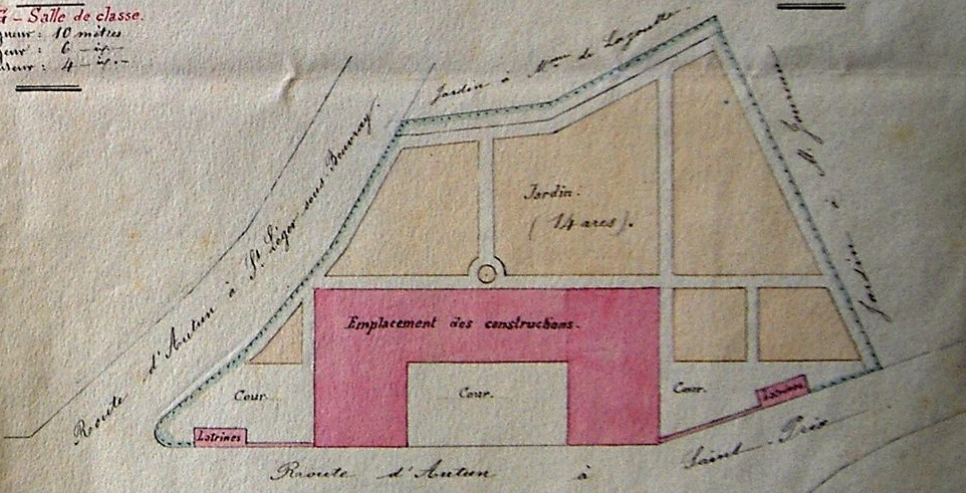
(1/2 centimètre par mètre).



Dimensions des pièces.

Carrez les pièces ont division de hauteur.

H	Longueur : 4.70
H	Largeur : 3.15
I	Longueur : 3.50
I	Largeur : 3.15
J	Longueur : 2.60
J	Largeur : 3.15
K	Longueur : 2.00
K	Largeur : 1.60
L	Longueur : 3.45
L	Largeur : 3.15
M	Longueur : 1.60
M	Largeur : 1.40
N	Longueur : 4.40
N	Largeur : 3.15
O	Longueur : 3.80
O	Largeur : 3.45
P	Longueur : 2.55
P	Largeur : 3.15
R	Longueur : 4.45
R	Largeur : 3.15
S	Longueur : 3.45
S	Largeur : 3.15
T	Longueur : 14.45
T	Largeur : 7.00



Plan d'ensemble.

(2 millimètres pour cent mètres).

Dessé par l'architecte...
et la grande tenue le 17 septembre 1878.
Cazimille